

MV·NORDIC

Part of Vitec Software Group

Velkommen til jeres aftale på Grammateket

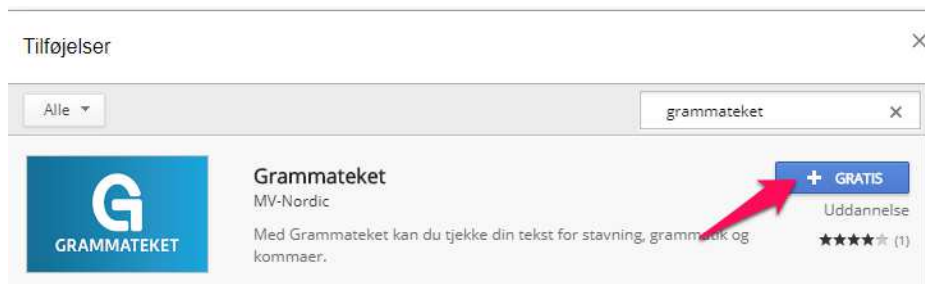
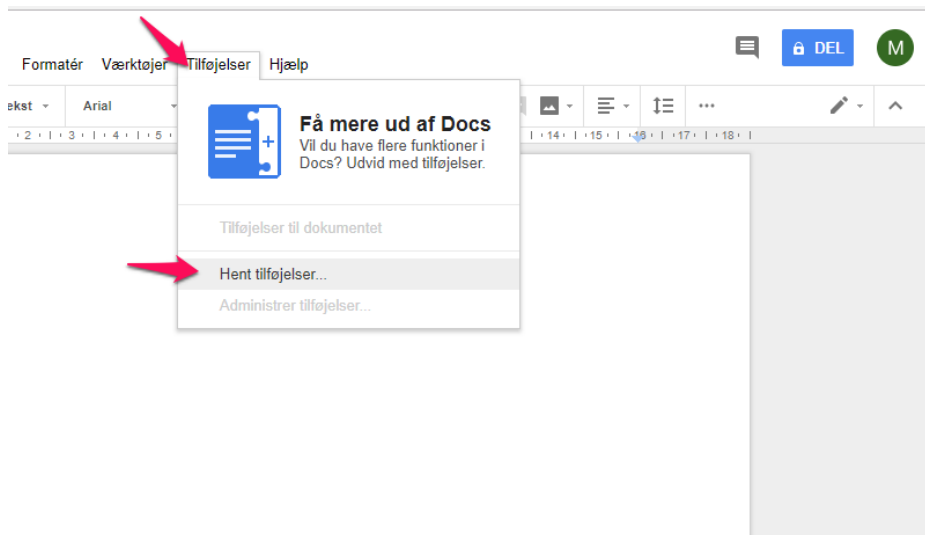


Her kan I se, hvor I henter jeres programmer og finder vejledninger

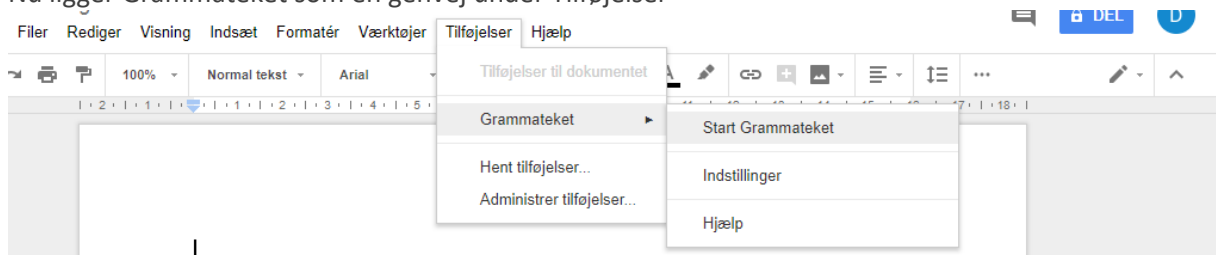
Tilgå Grammateket

Grammateket kan bruge i Google Docs, i Word og i Word Online.

Du kan tilføje Grammateket ved at klikke på Tilføjelser i værktøjslinjen i Google Docs eller Word Online. Søg derefter Grammateket og tilføj programmet.




Nu ligger Grammateket som en genvej under Tilføjelser



Sådan logger I ind

Når et program skal hentes eller åbnes, vil du blive mødt af nedenstående login-boks.

1. Vælg først i den øverste fane, om du logger ind fra en skole eller et erhverv.
2. Klik derefter på UNI-Login eller MV-Login afhængig af hvad jeres institution bruger.



OBS: Hvis I ikke bruger UNI-Login, har I modtaget et MV-Administrator login til at oprette brugere på jeres institution. Læs mere her: www.mv-nordic.com/dk/support/mv-id-administration/#faq2

Vejledninger

Find inspiration, videoguides og vejledninger på vores hjemmeside:
<https://www.mv-nordic.com/dk/support/grammateket/>

Support

Skulle der opstå komplikationer i forbindelse med download og installation, sidder vores support klar til at hjælpe jer alle hverdage fra kl. 9.00-16.00 på tlf. 63 12 60 15 eller support@mv-nordic.dk

Rigtig god fornøjelse med Grammateket!
